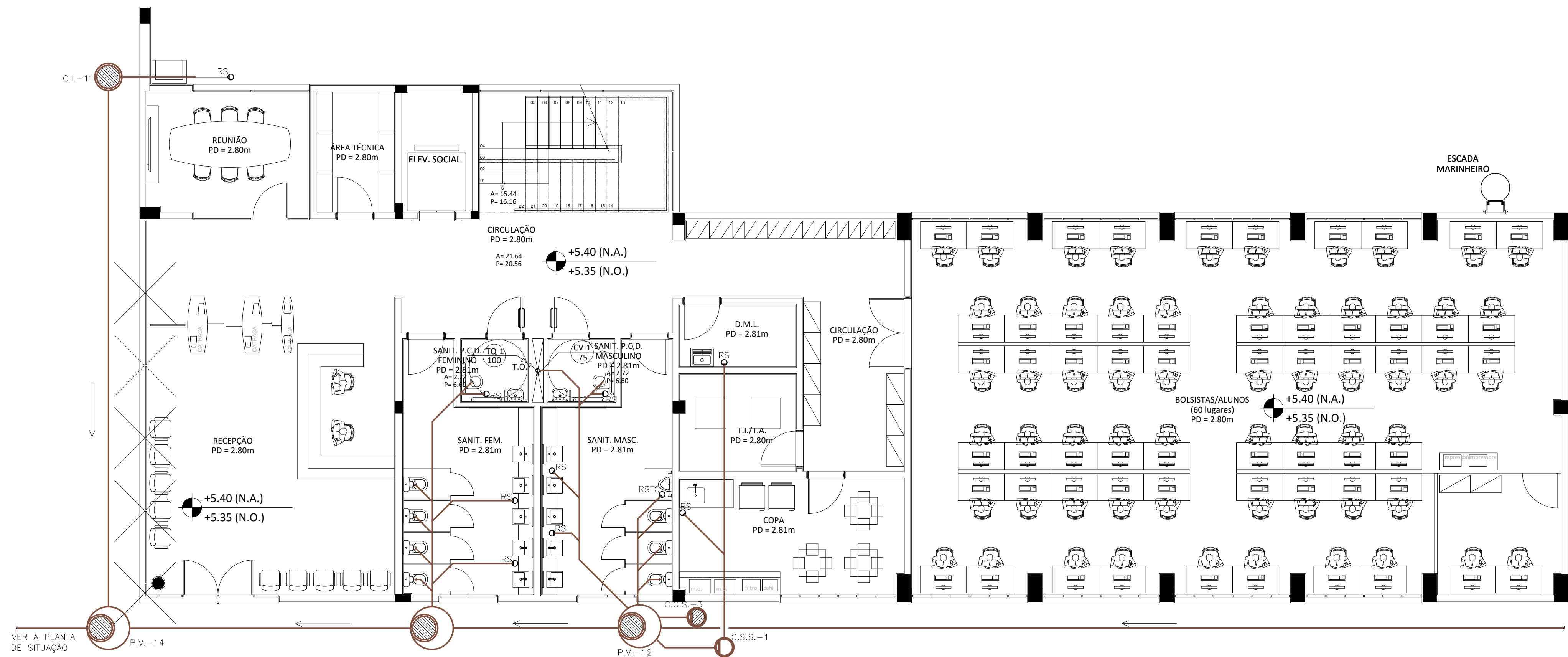


1 PLANTA BAIXA\_1º PAVTO  
ESCALA 1/75



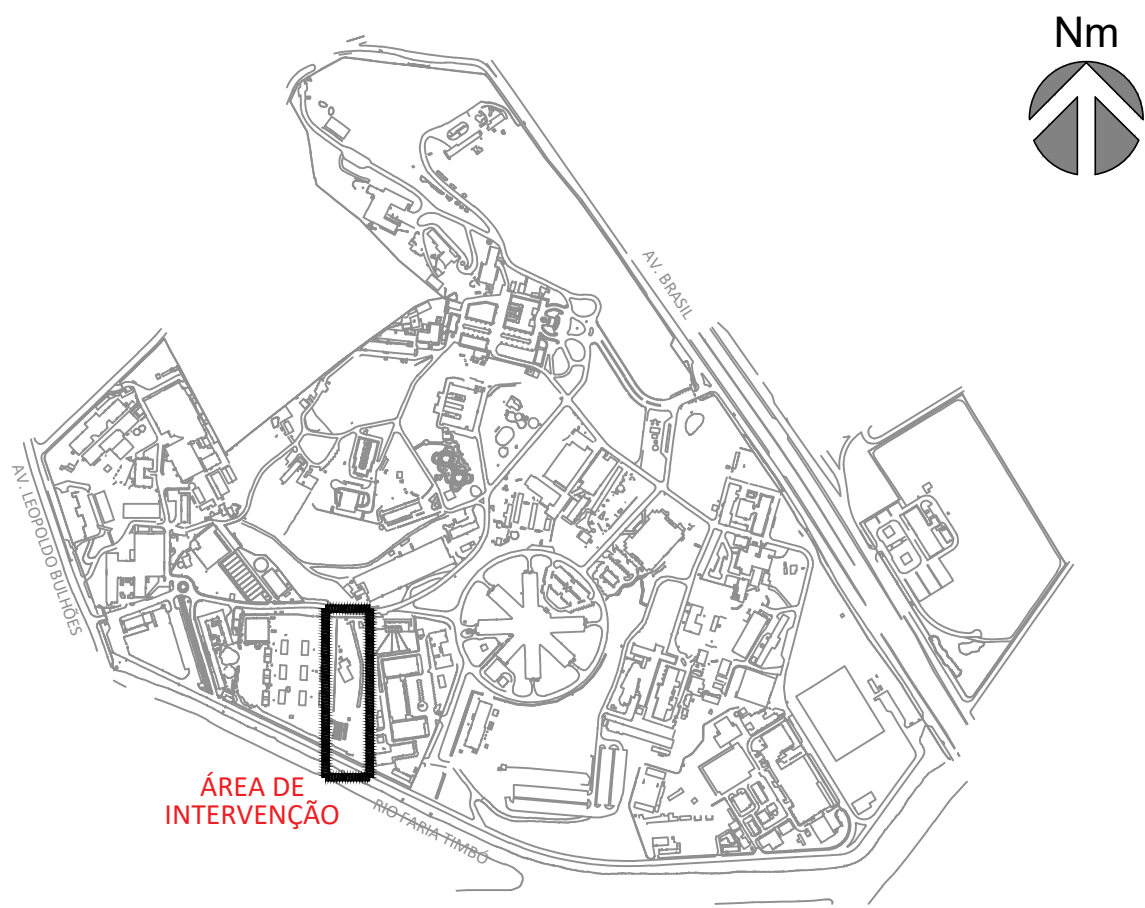
2 PLANTA BAIXA\_TÉRREO  
ESCALA 1/75

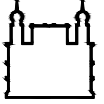
LEGENDA	
	TUBULAÇÃO DE ESGOTO SECUNDÁRIO
	TUBULAÇÃO DE ESGOTO PRIMÁRIO
	TUBULAÇÃO DE ESGOTO LABORATORIAL
	RALO SIFONADO
	RALO SIFONADO COM TAMPA CEGA
	CAIXA SIFONADA SIMPLES Ø40
	CAIXA SIFONADA DUPLA Ø60
	CAIXA DE GORDURA SIMPLES Ø40
	CAIXA DE GORDURA DUPLA Ø60
	CAIXA RETENTORA
	CAIXA RESFRIADORA
	CAIXA SIFONADA DE LABORATÓRIO
	CAIXA DE PASSAGEM
	CAIXA DE INSPEÇÃO
	POÇO DE VISITA

#### NOTAS

- 1 - TODAS AS TUBULAÇÕES DE ESGOTO SANITÁRIO E DE LABORATÓRIO SERÃO EM PVC SÉRIE REFORÇADA, EXCETO OS LABORATÓRIOS QUE TENHAM AUTOCLAVES QUE SERÃO EM PP.
- 2 - AS TAMPAS DAS CAIXAS E PV'S DE ESGOTO SANITÁRIO DEVEM SER QUADRADAS 60x60CM, CONSIDERANDO O ALINHAMENTO DA PAGINAÇÃO DO PISO EXTERNO DAS MESMAS DIMENSÕES. DEVERÁ NÃO INTERFERIR A PAGINAÇÃO DO PISO TÁTIL DIRECIONAL E DE ALERTA,

#### PLANTA DE SITUAÇÃO



A EMISSÃO INICIAL		SANDRA NOVELLINO		SANDRA NOVELLINO		30/11/2023			
EMIS.		DESCRIÇÃO		REVISADO POR		RESP. TÉCNICO		DATA	
		Ministério da Saúde FIOCRUZ Fundação Oswaldo Cruz		NOME DO PRÉDIO / ÁREA CLOT_CENTRO LABORATORIAL DE OCUPAÇÃO TRANSITÓRIA					
OBJETIVO CONSTRUÇÃO		CAMPUS MANGUINHOS		SETOR EDIFICAÇÃO					
Nº PRÉDIO 965		DATA MÊS 2023.048		DATA D.D.S. 2023.11.14.13		REVISÃO R965Y01A.DWG			
TIPO DE PROJETO / SUBTIPO DE PROJETO ESGOTO SANITÁRIO/RESÍDUOS DOMÉSTICOS				FASE ANTEPROJETO				ESG-001	
TÍTULO DA PRÁTICA PLANTA BAIXA DO PVTO TÉRREO E 1º PAVIMENTO - ED. DE GESTÃO - BLOCO A						DATA 30/11/2023			
COORDENADOR DA META ANTUNES BERGAN MALVEIRA				RESPONSÁVEL TÉCNICO SANDRA NOVELLINO		CRIA/CAU CAU nºA80517-3			
EQUIPE BARRIOS, NOVELLINO						ART. RRT 13721095			

ESG-001